

# アスパで生ごみを肥料にしてみませんか？

## ～アスパの使い方～

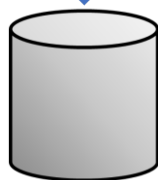
### アスパってなに？

アスパとは、アンスメルパウダーの略称で、EM菌（有効微生物群）と米ぬか、もみ殻、糖蜜を混ぜ合わせて発酵させ、乾燥したものです。生ごみを腐敗させずに発酵させるため、いやな臭いを軽減します。




### アスパの使い方

①よく水を切った生ごみを密閉式の容器に入れる



②生ごみの上に、アスパを全体に分散するように振りかける（大さじ1～2杯程度）



※夏場や魚・肉が多いときはアスパも多めに振りかけてください

③容器のふたをしっかりと閉めて空気が入らないよう密封する



④①～③を繰り返し、いっぱいになるまで繰り返す  
※液がたまったら、こまめに抜く

⑤そのまま10日から2週間程度、直射日光が当たらない日かげに置いて発酵させる。ふたを開けて、漬物のような臭いがしたら肥料の完成！

### たい肥化のポイント

- ・生ごみは細かくする！
- ・水分は十分に切る！
- ・発生した生ごみはその日中に処理をする！
- ・ふたが膨れるときはふたを開けてガス抜きをする！

### 肥料の使い方

#### 【1】プランター

- ① 土を3分の1くらいの深さまで入れる
- ② 上にアスパで作った生ごみ肥料を入れる
- ③ その上から再び土をかぶせる
- ④ 1週間以上たってから種や苗を植える

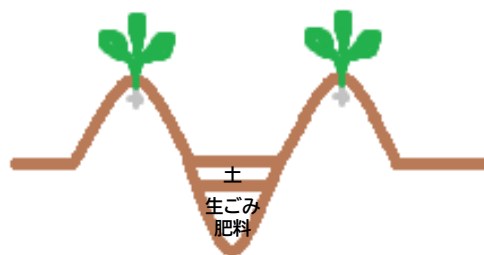


#### 【2】庭

数か所穴を掘って土をかぶせる  
※木などの根に直接触れないようにする

#### 【3】畑

畝（うね）と畝の間に入れ、その上に7～8cm程度土を盛る



### 配布場所

- ・市役所（1階総合案内所付近）
- ・リサイクルプラザ
- ・市民活動センター
- ・東部・岡田・旭まちづくりセンター
- ・八幡コミュニティセンター
- ・中部公民館
- ・福祉活動センター
- ・やまもも第1
- ・老人福祉センター
- ・東部・岡田福祉会館

アスパは、障がい者の就労支援のため、「社会福祉法人知多福祉会やまもも第1」で作っています。

連絡先：知多市ごみ対策課 電話：0562-55-0300