



使い方について (インターネットで調べる)

①ブラウザアプリをタップするとインターネットが起動する



②キーボード入力やカバーキーボードを使って検索バーに調べたい言葉を入力し、「さがす」を押すと検索することができる。



検索バー



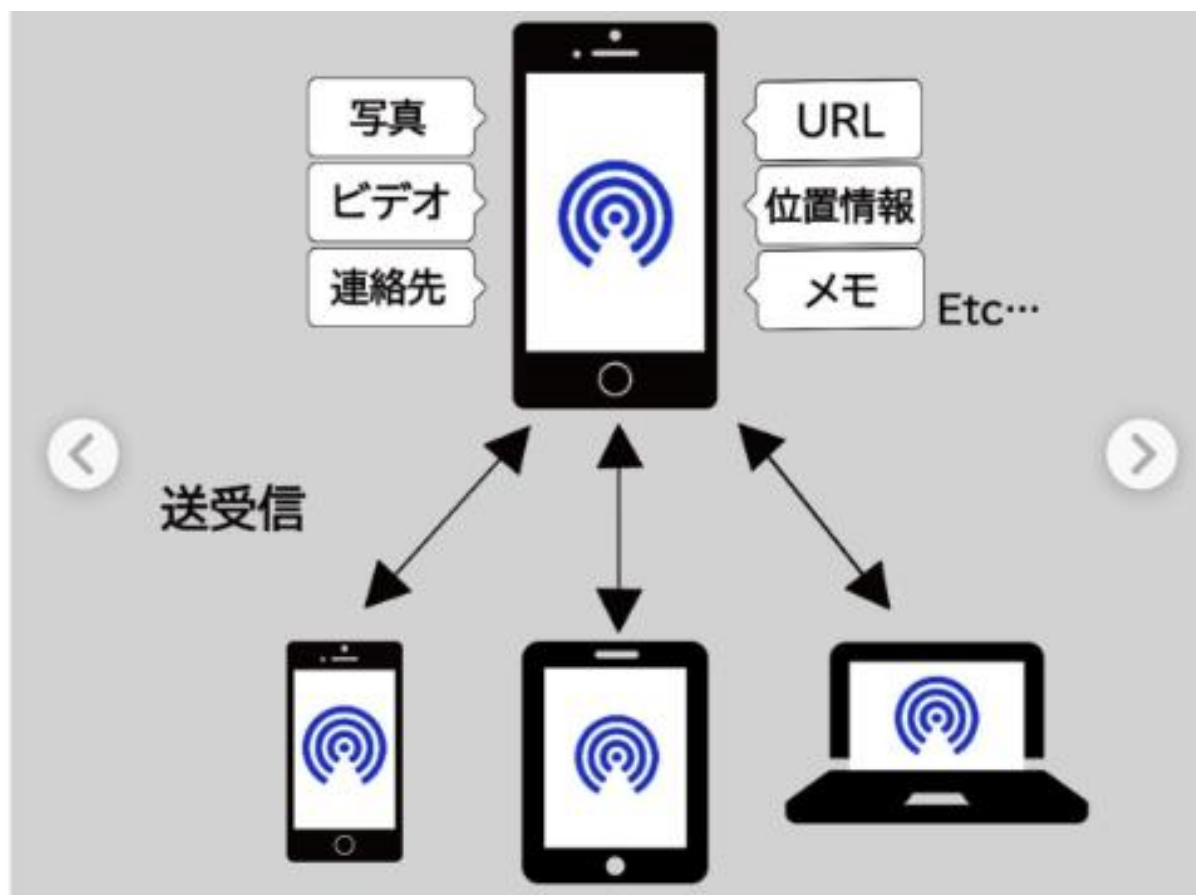
キーボード入力



カバーキーボード

使い方について (データを共有する Airdrop)

①Airdrop を使えば、様々なデータをみんなで共有することができる



② 画面下の  を押すと Airdrop  が出てくる

③送りたい対象をタップするとデータを送ることができる。

片付け方

①アプリを終了しているかを確認しておく

②タブレットを自分の出席番号の所へしまう



③充電コードをアダプタとつないで充電しておく

※授業後に必ず全部のタブレットが保管されているかを確認しておく

