

ブロック塀の点検をしよう!

みなさんの周りにあるブロック塀は、見かけはしっかりしていても安全性に欠けるものがたくさんあります。危険なブロック塀をなくすよう、ブロック塀の自己点検を行いましょう。



※わからない項目については専門家に相談しましょう。

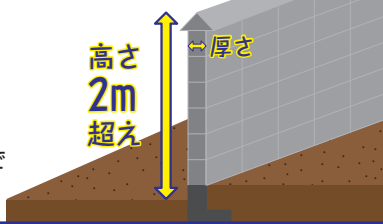
ひとつでも該当していれば、安全性に欠けると考えられるため、改善等を行う必要があるよ!



check!

高さが2mを超える。

(厚さが15cm以上であれば2.2m)



ほおーサイ3きょうだい



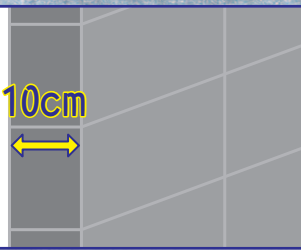
次男(公務員) 長女(設計士) 長男(大工)

木造住宅の耐震化を進めるために日々努力する3人きょうだい。ブロック塀の安全対策にも取り組んでいます!

check!

厚さが10cm未満である。


10cm



check!

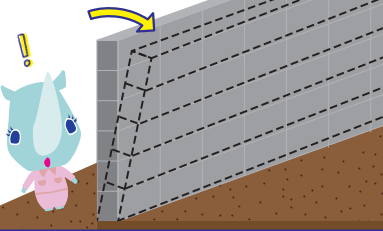
ぐらつきがある。

調べる時は、周囲に人がいないか確認して前方に押してみる。



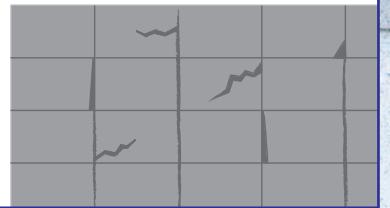
check!

傾きがある。



check!

亀裂・目地割れがある。



check!

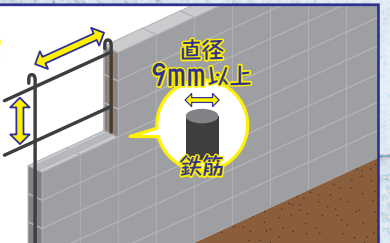
透かしブロックが連続で配置してある。



check!

鉄筋が入っていない。

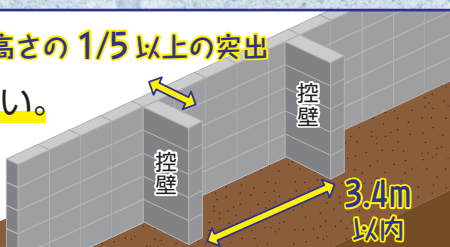
縦・横 80cm 以内
直径 9mm以上
鉄筋



ブロック塀の高さが1.2m超えの場合

check!

高さの1/5以上の突出
控壁がない。



check!

コンクリート基礎がない。

(高さ1.2m超えの場合、根入れの深さ30cm未満である。)

