

01



新聞紙を1枚用意する
二つ折りの状態から始める
輪になっている方を下にする

02



下から5cm程度折る

03




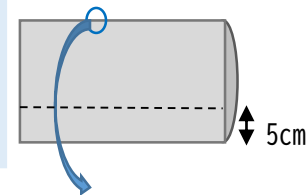
半分に折る

04



下から5cm程度のところで
折り返す

イメージ図



折り返した図
A: 折り返して2重になっている
B: 2で折った部分

05




裏返す。


06




真ん中で5cmくらい重なるように左右を折る



07



重なっているところの左右を
重ねて入れ込む




入れ込んだ図

08



左図の★部分で折り上げて
折り返しの下へ入れる

09



折った図

10



底部分の左側を開く

11



底部分の右側も開く

12



底部分の上部を閉じる
(左図の●部分)

13



できあがり!
使うときには底を広げてね