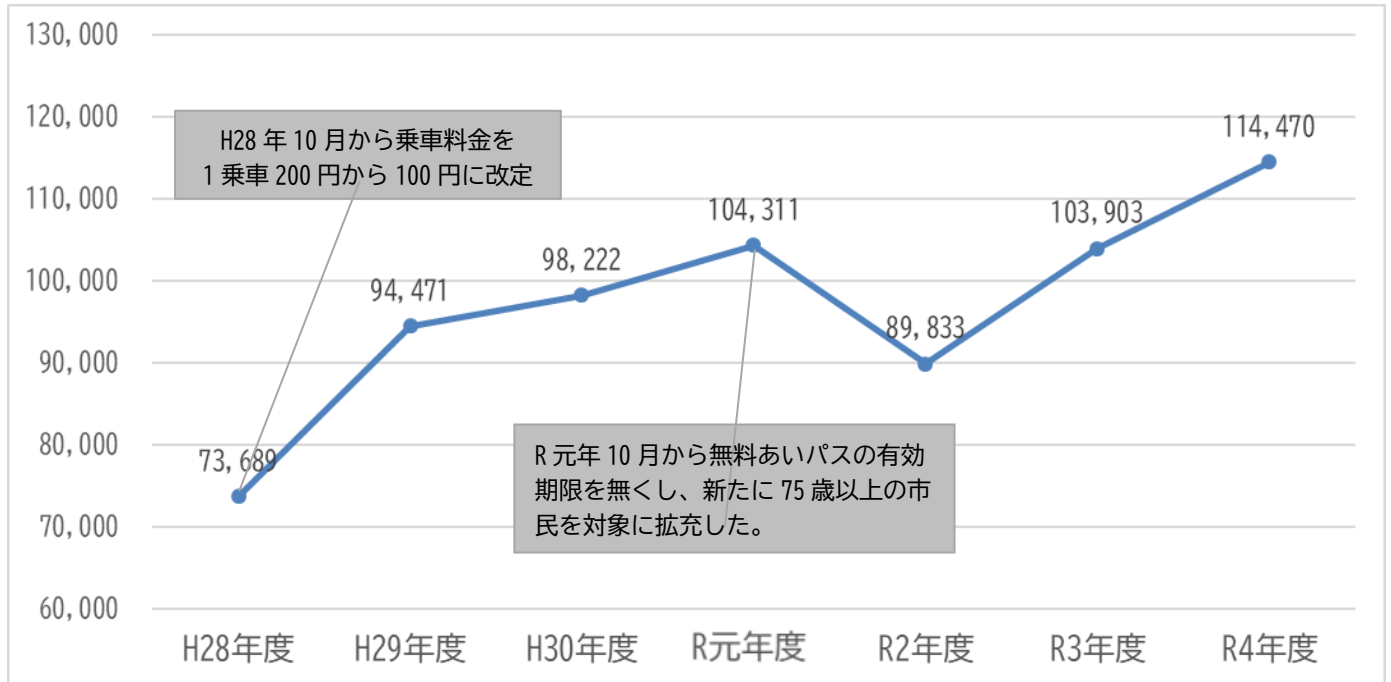


市内バス路線の実績について

ア コミュニティ交通の実績について

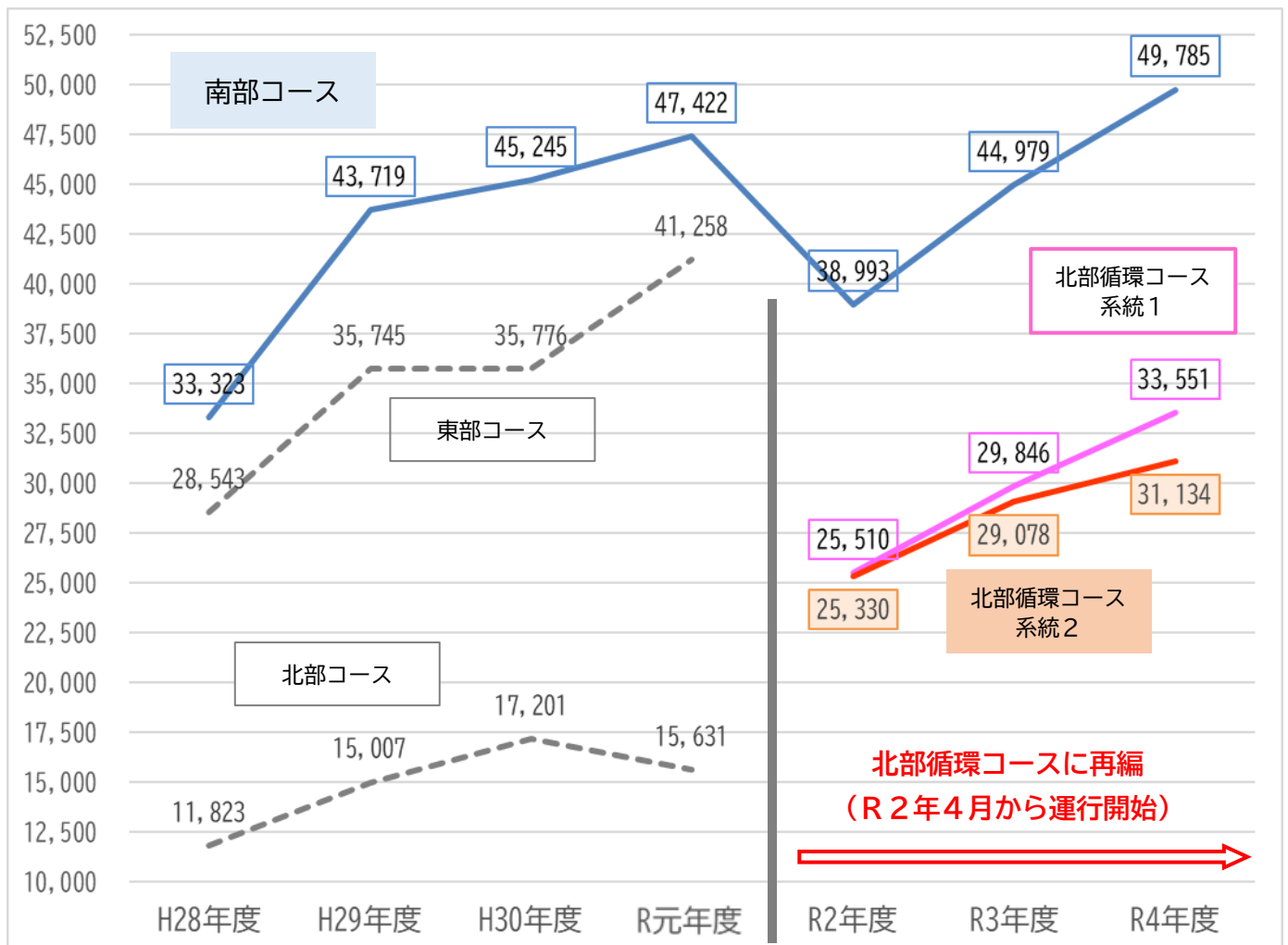
年度別利用者数の推移（全体）

（人）

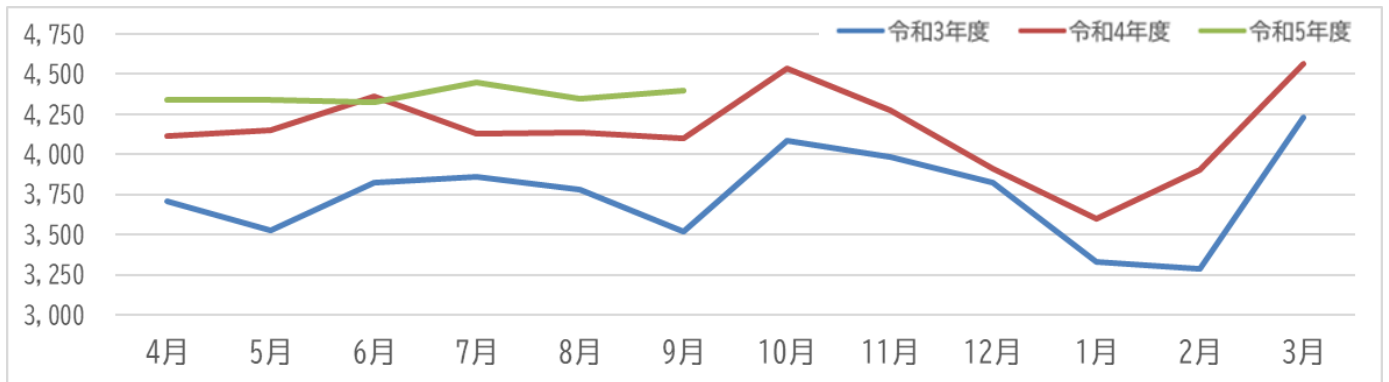


年度別利用者数の推移（コース別）

（人）

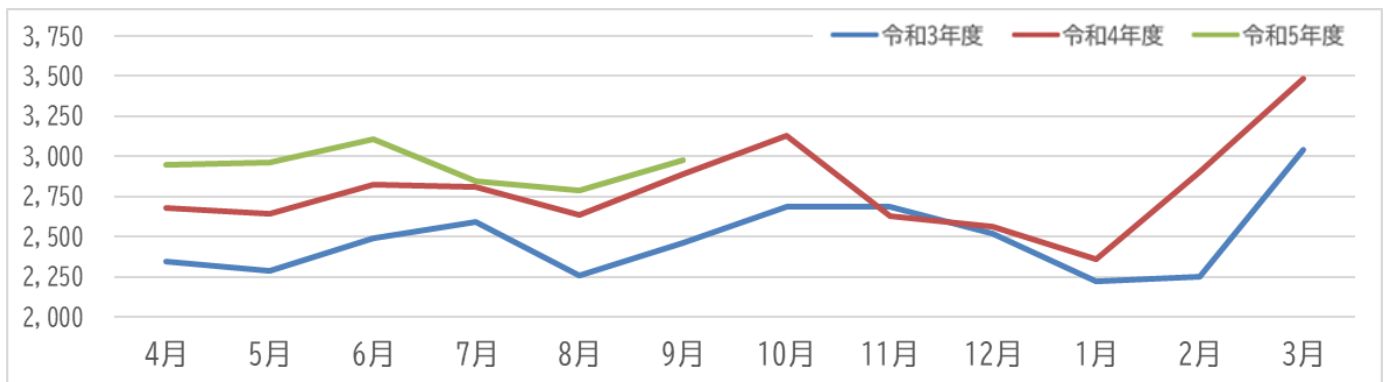


●南部コース



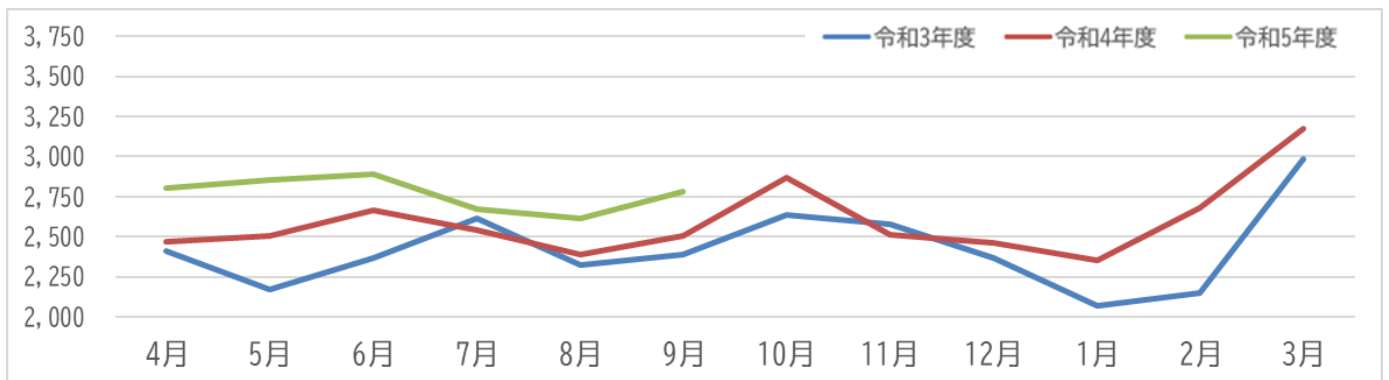
	4月	5月	6月	7月	8月	9月	10月	11月	12月	1月	2月	3月
R3年度	3,710	3,527	3,822	3,864	3,778	3,523	4,089	3,986	3,828	3,333	3,291	4,228
R4年度	4,113	4,149	4,362	4,128	4,138	4,100	4,537	4,275	3,911	3,603	3,904	4,565
R5年度	4,339	4,337	4,328	4,450	4,347	4,399						

●北部循環コース（系統1）



	4月	5月	6月	7月	8月	9月	10月	11月	12月	1月	2月	3月
R3年度	2,345	2,285	2,489	2,594	2,261	2,464	2,687	2,686	2,522	2,220	2,254	3,039
R4年度	2,679	2,640	2,828	2,811	2,633	2,891	3,131	2,630	2,562	2,360	2,904	3,482
R5年度	2,950	2,964	3,111	2,849	2,788	2,978						

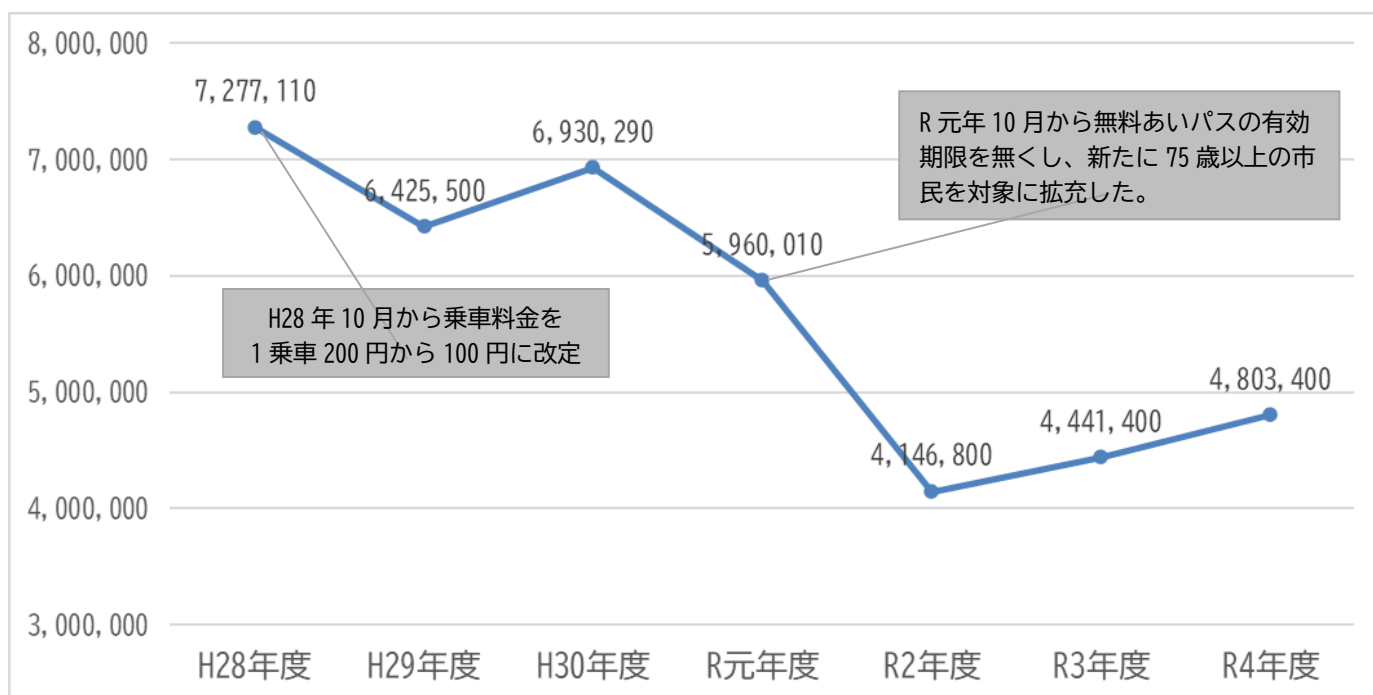
●北部循環コース（系統2）



	4月	5月	6月	7月	8月	9月	10月	11月	12月	1月	2月	3月
R3年度	2,412	2,173	2,369	2,616	2,326	2,391	2,640	2,577	2,367	2,070	2,149	2,988
R4年度	2,468	2,503	2,668	2,539	2,391	2,505	2,869	2,517	2,465	2,356	2,681	3,172
R5年度	2,802	2,857	2,890	2,675	2,614	2,781						

年度別運行収入の推移

(円)



H28年度	H29年度	H30年度	R元年度	R2年度	R3年度	R4年度
7,277,110	6,425,500	6,930,290	5,960,010	4,146,800	4,441,400	4,803,400

無料あいパス発行実績について

(人)

	H28 (※1)	H29	H30	R元 (※2)	R2	R3	R4	R5
運転免許自主返納者	164 ※10/1~	103	128	245	138	132	93	45 ※~9/30
75歳以上		—		1,824 ※10/1~	446	348	442	194 ※~9/30
合計	164	103	128	2,069	584	480	535	239 ※~9/30

累計発行実績

4,302

※1 平成28年度10月から、65歳以上の運転免許自主返納者を対象に「あいあいバス」に1年間無料で乗車できる無料あいパス制度を開始した。

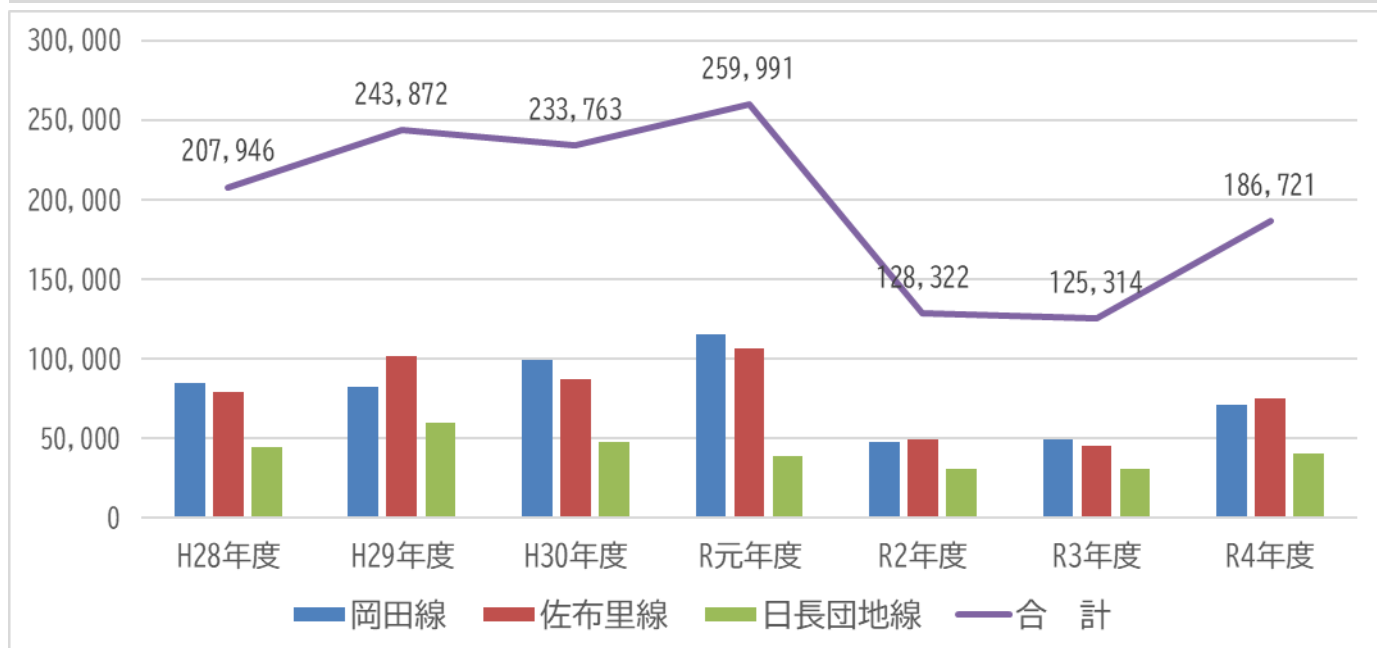
※2 令和元年10月から、高齢者の運転免許の自主返納の促進及び外出支援として1年間の有効期限を無くし、新たに75歳以上の市民を対象に拡充した。

イ 路線バスの実績について

(※各年度の数値は、6月に実施した乗降調査の結果をもとに算出しています。)

年度別利用者数の推移

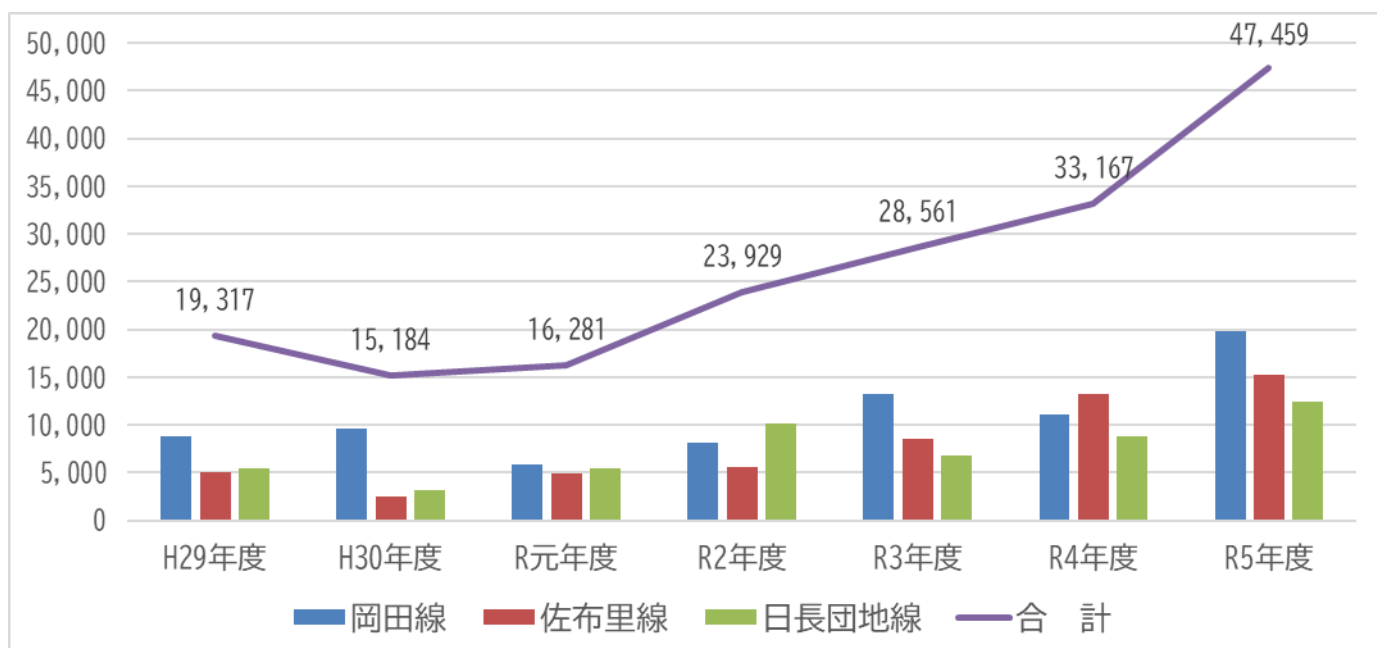
(人)



	H28年度	H29年度	H30年度	R元年度	R2年度	R3年度	R4年度
岡田線	84,583	82,343	99,025	115,006	48,066	49,586	70,910
佐布里線	79,253	101,657	87,220	106,421	49,666	45,157	75,448
日長団地線	44,110	59,872	47,518	38,564	30,590	30,571	40,363
合計	207,946	243,872	233,763	259,991	128,322	125,314	186,721

年度別運行補助金の推移

(千円)



	H29年度	H30年度	R元年度	R2年度	R3年度	R4年度	R5年度
岡田線	8,762	9,579	5,902	8,191	13,202	11,156	19,790
佐布里線	5,119	2,451	4,934	5,554	8,515	13,244	15,206
日長団地線	5,436	3,154	5,445	10,184	6,844	8,767	12,463
合計	19,317	15,184	16,281	23,929	28,561	33,167	47,459

市内バス路線の実績について

バスロケーションシステムを活用したデータ（参考）

バスロケーションシステムについて



バスロケーションシステム バス予報

あいあいバスでお出かけの際にぜひご利用ください！
スマートフォンなどで

- リアルタイムでバスの現在地がわかる。
- 最寄りのバス停が検索できる。



システム閲覧件数

・令和4年度は、サイト利用者数 2,544 人、閲覧件数 5,080 件の利用があった。

	令和4年度												合計
	4月	5月	6月	7月	8月	9月	10月	11月	12月	1月	2月	3月	
利用者数	206	206	162	201	182	158	157	155	179	391	242	305	2,544 人
閲覧件数	439	361	346	402	318	314	344	295	298	787	502	674	5,080 件

※利用者数、閲覧件数については、Google Analytics により解析している。

バスロケーションシステムの活用①



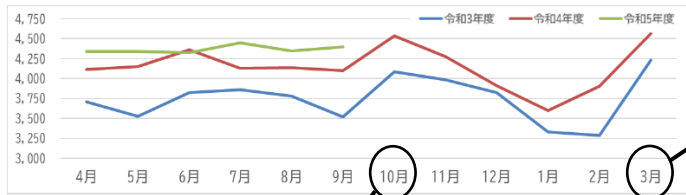
バスロケーションシステムの活用②

令和4年度 各コースの詳細データ

(人)

●南部コース

●南部コース



	4月	5月	6月	7月	8月	9月	10月	11月	12月	1月	2月	3月
R3年度	3,710	3,527	3,822	3,864	3,778	4,523	4,089	3,986	3,828	3,333	3,291	4,228
R4年度	4,113	4,149	4,362	4,128	4,138	4,100	4,537	4,275	3,911	3,603	3,904	4,565
R5年度	4,399	4,337	4,328	4,450	4,347	4,399						

↓年度末に「市役所」を目的地として利用する方が多い

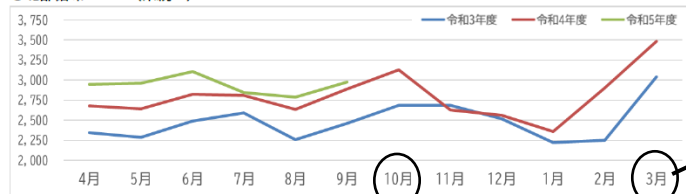
	利用の多い運行日	ダイヤ	利用人数
1	3月28日(火)	平日ダイヤ(10便)	199
2	3月29日(水)	平日ダイヤ(10便)	190
3	3月30日(木)	平日ダイヤ(10便)	188
4	3月31日(金)	平日ダイヤ(10便)	185
5	3月20日(月)	平日ダイヤ(10便)	180
	1日あたりの平均(3月)		147

	利用の多い運行日	ダイヤ	利用人数
1	10月22日(土)	休日ダイヤ(8便)	190
2	10月23日(日)	休日ダイヤ(8便)	187
3	10月25日(火)	平日ダイヤ(10便)	173
	1日あたりの平均(10月)		146.4

← 10月22日(土)23日(日) 産業まつり開催日

●北部循環コース(系統1)

●北部循環コース(系統1)



	4月	5月	6月	7月	8月	9月	10月	11月	12月	1月	2月	3月
R3年度	2,345	2,285	2,489	2,594	2,261	2,664	2,687	2,686	2,532	2,220	2,254	3,039
R4年度	2,679	2,640	2,828	2,811	2,633	2,891	3,131	2,630	2,562	2,360	2,904	3,482
R5年度	2,950	2,964	3,111	2,849	2,788	2,978						

2月11日(祝土)~3月12日(日) 梅まつり開催期間

↓見ごろ: 2月下旬~3月上旬

	利用の多い運行日	ダイヤ	利用人数
1	3月1日(水)	平日ダイヤ(6便)	188
2	3月3日(金)	平日ダイヤ(6便)	183
3	3月8日(木)	平日ダイヤ(6便)	175
4	3月4日(土)	休日ダイヤ(5便)	155
5	3月6日(月)	平日ダイヤ(6便)	147
	1日あたりの平均(3月)		112

	利用の多い運行日	ダイヤ	利用人数
1	10月22日(土)	休日ダイヤ(5便)	154
2	10月23日(日)	休日ダイヤ(5便)	149
3	10月18日(火)	平日ダイヤ(6便)	131
	1日あたりの平均(10月)		101

← 10月22日(土)23日(日) 産業まつり開催日

●北部循環コース(系統2)

●北部循環コース(系統2)



	4月	5月	6月	7月	8月	9月	10月	11月	12月	1月	2月	3月
R3年度	2,412	2,173	2,369	2,616	2,326	2,391	2,640	2,577	2,367	2,070	2,149	2,988
R4年度	2,468	2,503	2,668	2,539	2,391	2,505	2,869	2,517	2,465	2,356	2,681	3,172
R5年度	2,802	2,857	2,890	2,675	2,611	2,781						

2月11日(祝土)~3月12日(日) 梅まつり開催期間

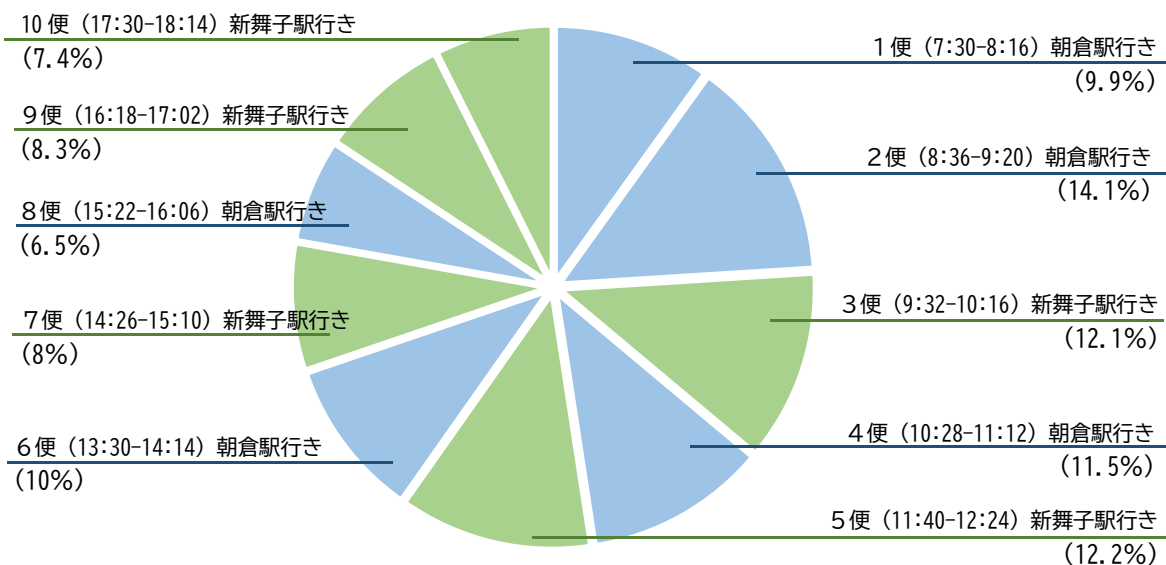
↓見ごろ: 2月下旬~3月上旬

	利用の多い運行日	ダイヤ	利用人数
1	3月8日(水)	6便	151
2	3月3日(金)	6便	150
3	3月4日(土)	6便	137
4	3月1日(水)	6便	135
5	3月7日(火)	6便	130
	1日あたりの平均(3月)		102

	利用の多い運行日	ダイヤ	利用人数
1	10月22日(土)	6便	176
2	10月23日(日)	6便	140
3	10月18日(火)	6便	133
	1日あたりの平均(10月)		92.5

← 10月22日(土)23日(日) 産業まつり開催日

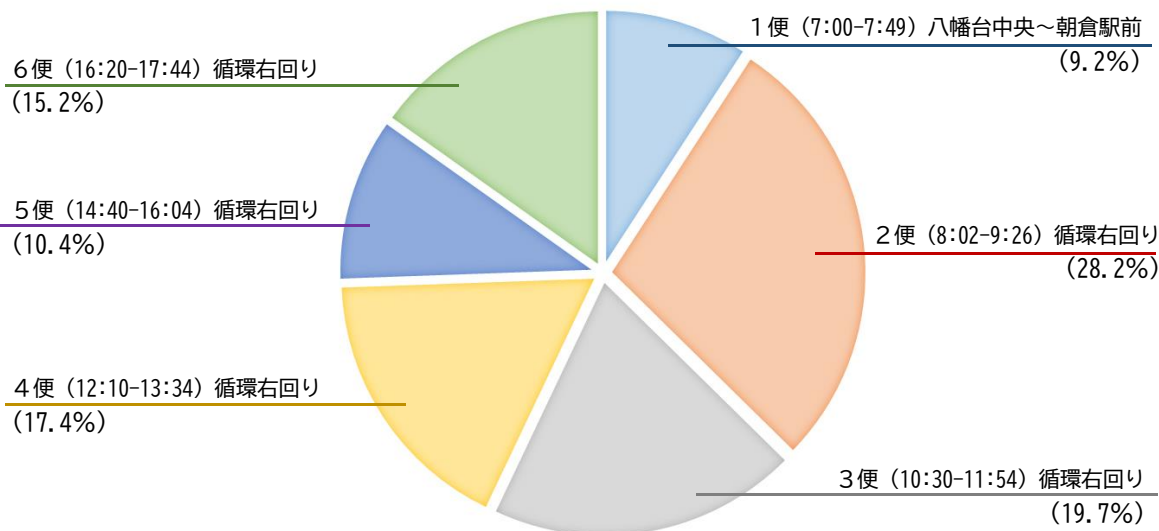
●南部コース



1～2便共通して朝倉駅を目的地とする利用が多い。

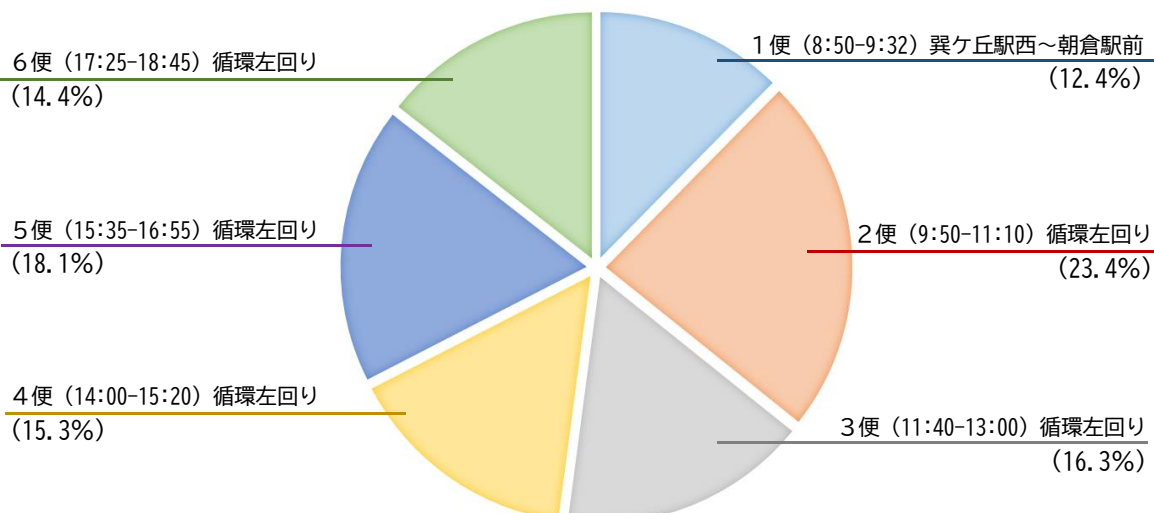
2便はイトーヨーカドー (9:12着) を目的地とする利用が多い。

●北部循環コース (系統1)



全便のうち2便が最も利用が多く、特に知多翔洋高校前 (8:12着) を目的地とする利用が多い。

●北部循環コース (系統2)



全便のうち2便が最も利用が多く、特にイトーヨーカドー、南加木屋駅、西知多総合病院を目的地とする利用が多い。