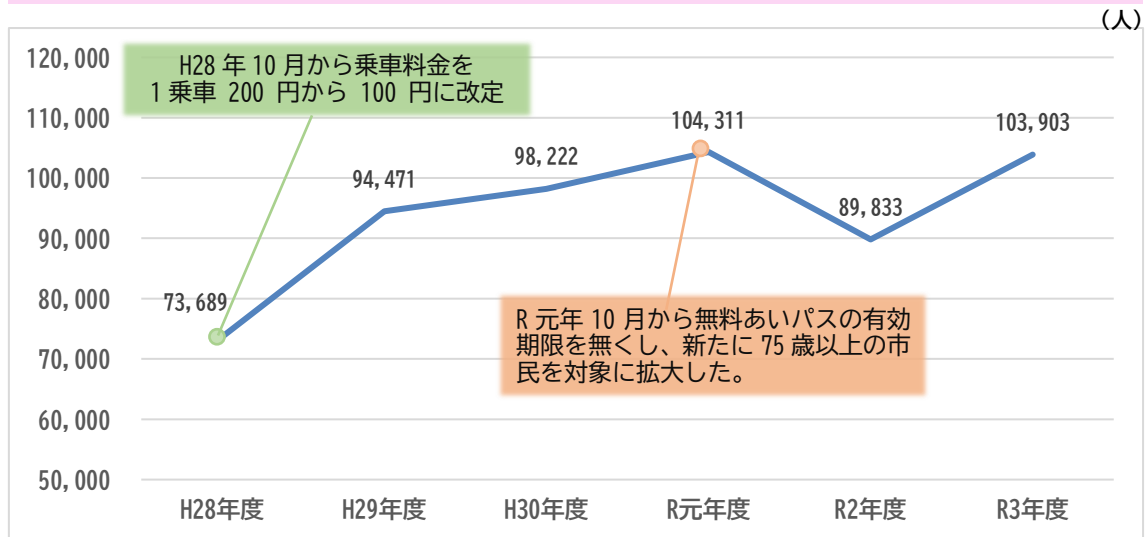


市内バス路線の実績について

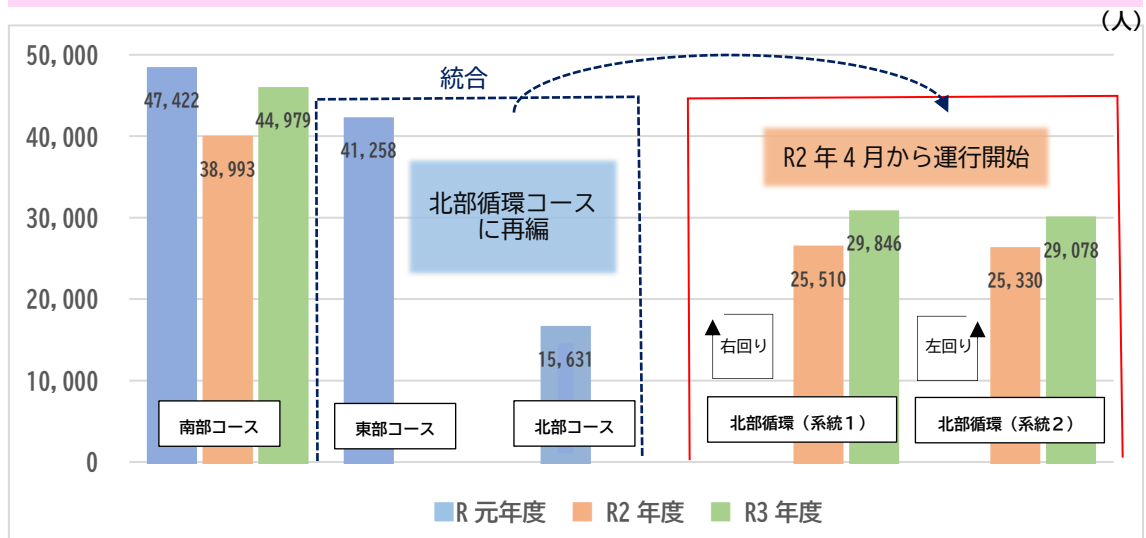
ア コミュニティ交通の実績について

年度別利用者数の推移（全体）

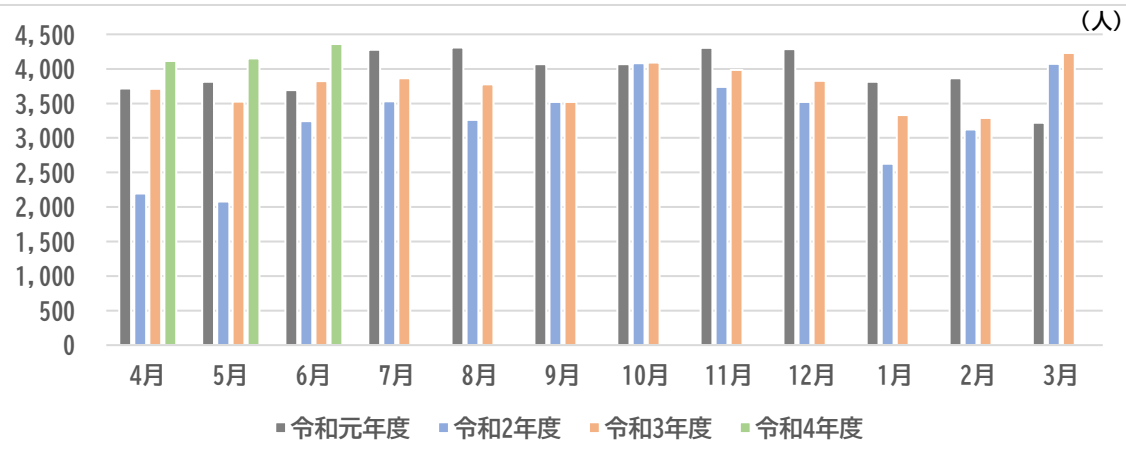


コース名	H28	H29	H30	R元	R2	R3
南部コース	33,323	43,719	45,245	47,422	38,993	44,979
東部コース	28,543	35,745	35,776	41,258	—	—
北部コース	11,823	15,007	17,201	15,631	—	—
北部循環（系統1）					25,510	29,846
北部循環（系統2）					25,330	29,078
合計	73,689	94,471	98,222	104,311	89,833	103,903

年度別利用者数の推移（コース別）



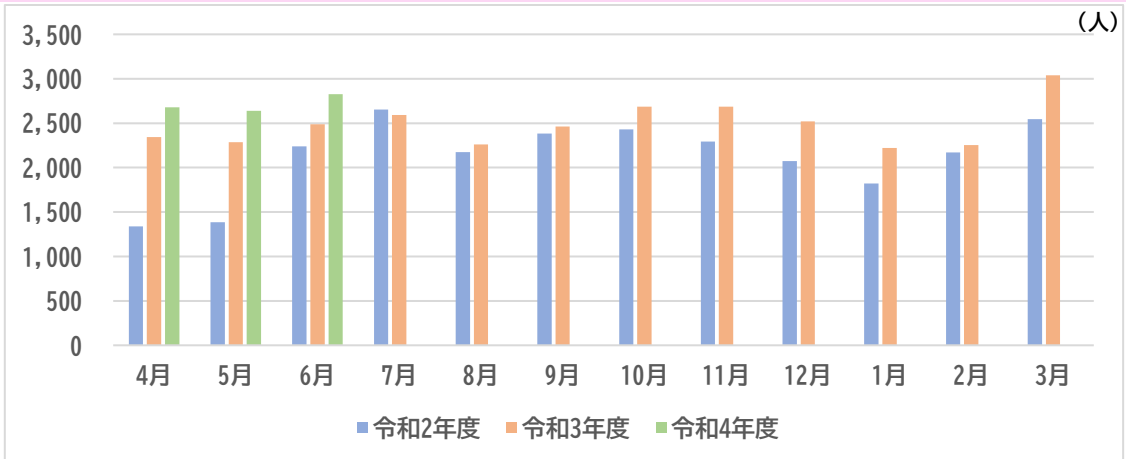
月別利用者数（南部コース）



	R元	R2	R3	R4
4月	3,717	2,194	3,710	4,113
5月	3,811	2,081	3,527	4,149
6月	3,693	3,243	3,822	4,362
7月	4,277	3,530	3,864	—
8月	4,309	3,263	3,778	—
9月	4,066	3,520	3,523	—

	R元	R2	R3
10月	4,067	4,080	4,089
11月	4,302	3,738	3,986
12月	4,285	3,522	3,828
1月	3,813	2,625	3,333
2月	3,863	3,123	3,291
3月	3,219	4,074	4,228

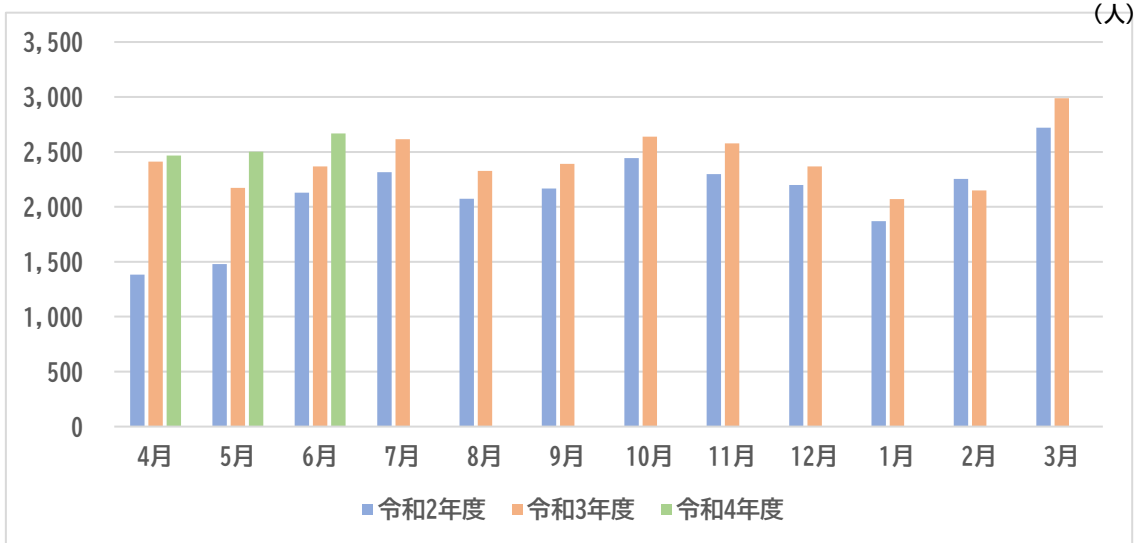
月別利用者数（北部循環コース 系統①）



	R2	R3	R4
4月	1,338	2,345	2,679
5月	1,384	2,285	2,640
6月	2,238	2,489	2,828
7月	2,654	2,594	—
8月	2,176	2,261	—
9月	2,385	2,464	—

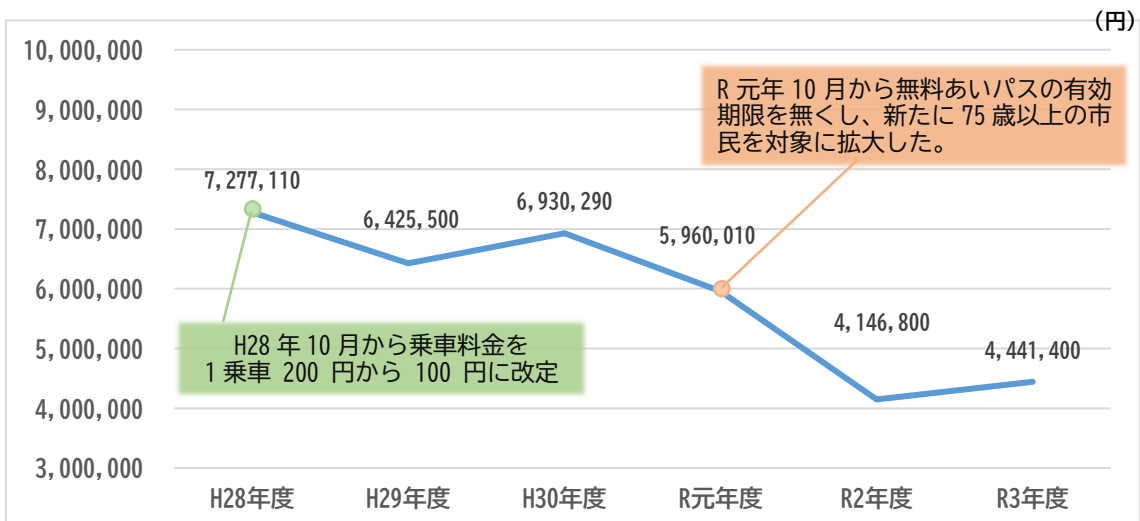
	R2	R3
10月	2,430	2,687
11月	2,293	2,686
12月	2,074	2,522
1月	1,822	2,220
2月	2,169	2,254
3月	2,547	3,039

月別利用者数（北部循環コース 系統②）



	R2	R3	R4		R2	R3
4月	1,382	2,412	2,468	10月	2,442	2,640
5月	1,479	2,173	2,503	11月	2,297	2,577
6月	2,130	2,369	2,668	12月	2,200	2,367
7月	2,316	2,616	—	1月	1,870	2,070
8月	2,074	2,326	—	2月	2,253	2,149
9月	2,168	2,391	—	3月	2,719	2,988

年度別運行収入の推移



H28	H29	H30	R元	R2	R3
7,277,110	6,425,000	6,930,290	5,960,010	4,146,800	4,441,400

無料あいパス発行実績について

令和元年10月からは、高齢者の運転免許の自主返納の促進及び外出支援として1年間の有効期限を無くし、新たに75歳以上の市民を対象に拡大した。

(人)

	H28	H29	H30	R元	R2	R3	R4
運転免許自主返納者	164 ※～10/1	103	128	245	138	132	25 ※～6/30
75歳以上	—			1,824 ※10/1～	446	348	111 ※～6/30
合計	164	103	128	2,069	584	480	136 ※～6/30

平成28年10月から、65歳以上の運転免許自主返納者を対象に「あいあいバス」に1年間無料で乗車できる無料あいパス制度を開始した。

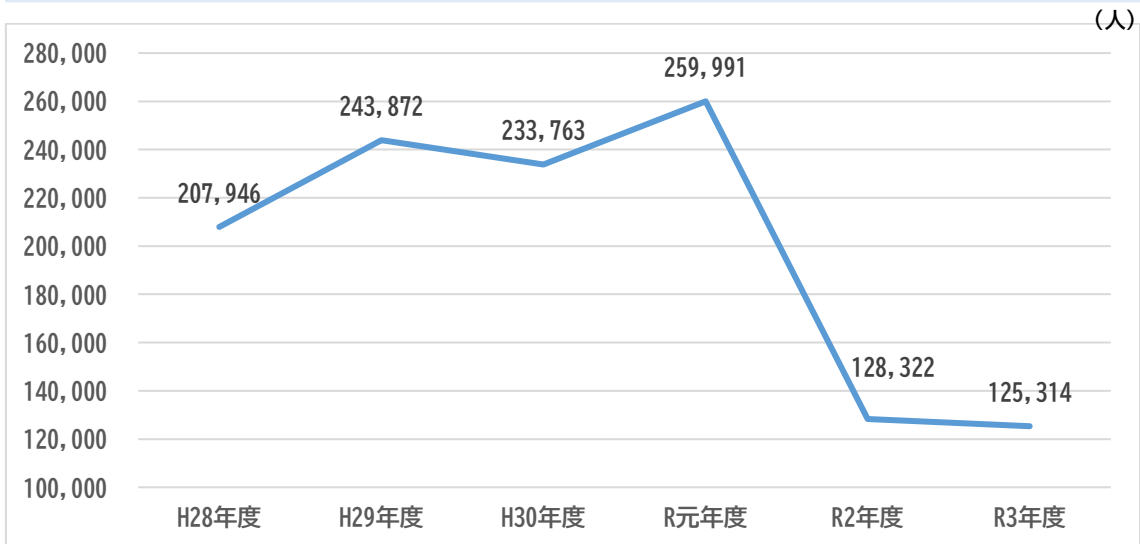
累計発行実績 (R4.6.30 現在)

3, 6 6 4

イ 路線バスの実績について

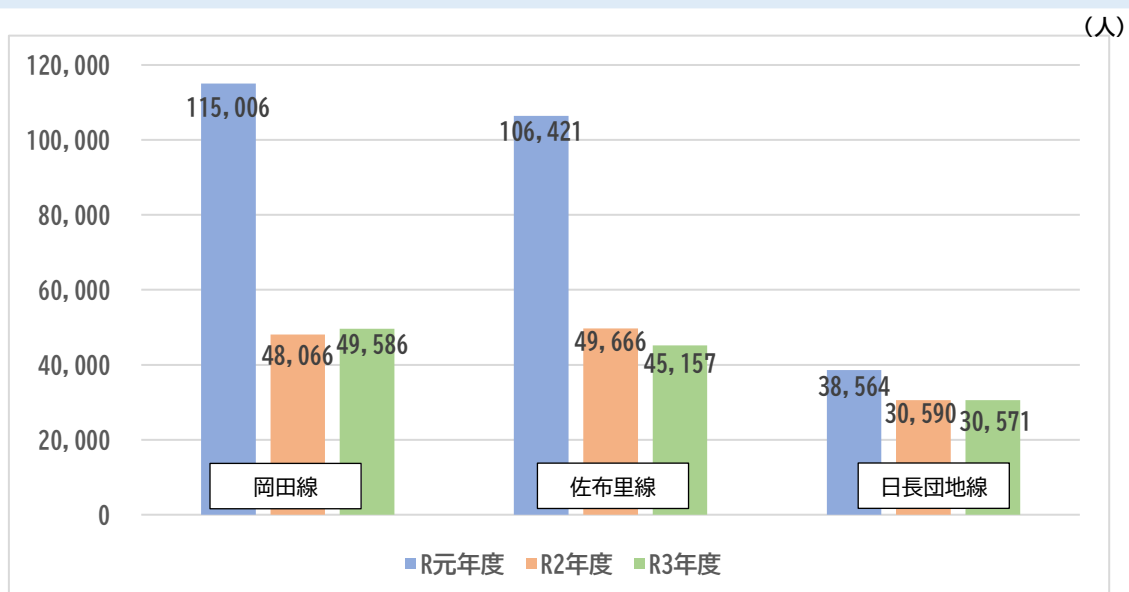
(※各年度の数値は、6月に実施した乗降調査の結果をもとに算出しています。)

年度別利用者数の推移（全体）

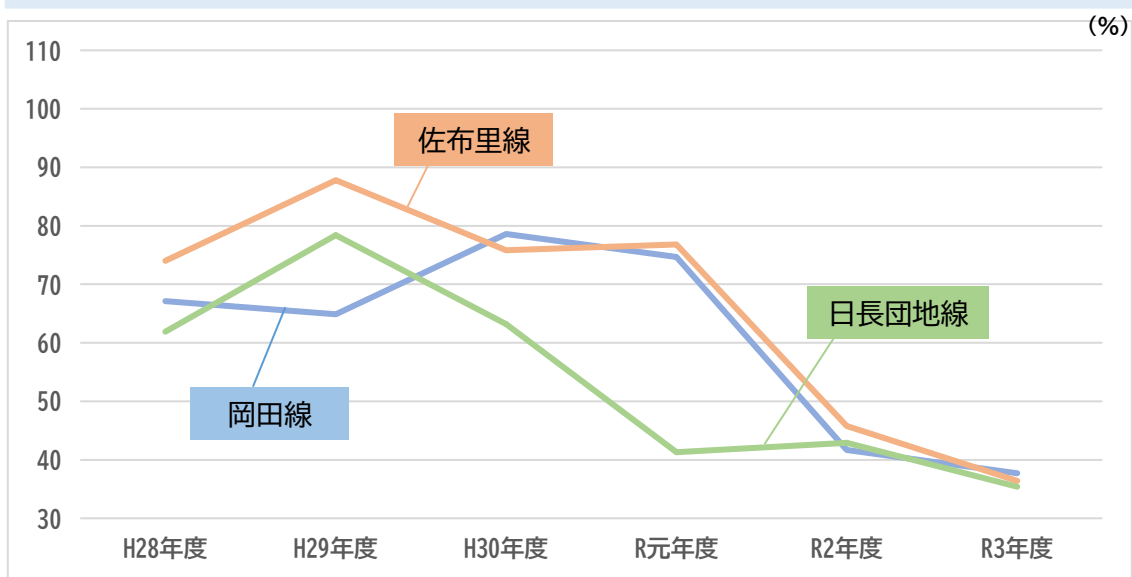


コース名	H28	H29	H30	R元	R2	R3
岡田線	84,583	82,343	99,025	115,006	48,066	49,586
佐布里線	79,253	101,657	87,220	106,421	49,666	45,157
日長団地線	44,110	59,872	47,518	38,564	30,590	30,571
合計	207,946	243,872	233,763	259,991	128,322	125,314

年度別利用者数の推移（各路線）

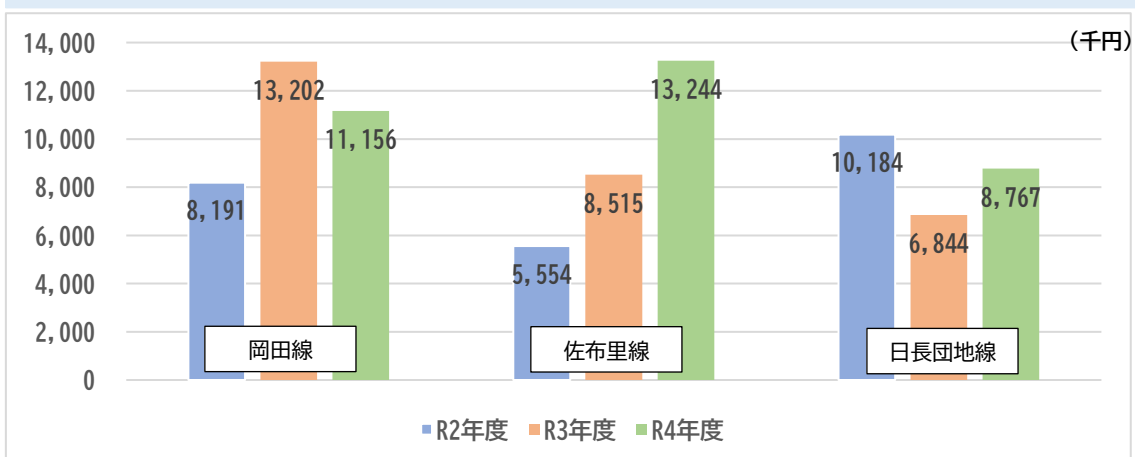


年度別収支率の推移（各路線）



コース名	H28	H29	H30	R元	R2	R3
岡田線	67.1	64.9	78.6	74.7	41.7	37.7
佐布里線	74.0	87.8	75.8	76.8	45.8	36.3
日長団地線	61.9	78.4	63.2	41.3	42.9	35.4
平均	67.7	77.0	72.5	64.3	43.5	36.5

年度別運行補助金の推移（各路線）



コース名	H29	H30	R元	R2	R3	R4
岡田線	8,762	9,579	5,902	8,191	13,202	11,156
佐布里線	5,119	2,451	4,934	5,554	8,515	13,244
日長団地線	5,436	3,154	5,445	10,184	6,844	8,767
合計	19,317	15,184	16,281	23,929	28,561	33,167